

나라배움터 '블로그(Blog)' 사용자 매뉴얼 (시범 서비스용)



"좋은 인재개발 따뜻한 인재원 "

Contents

* 블로그(Blog) 소개

I. 메인 화면

1. 블로그 홈	5
2. 블로그 만들기	6
3. 주제별 글보기	7
4. 추천블로그	8
5. 인기포스트	9
6. 새로운 블로그	10
7. 새로운 포스트	11
8. 블로그 포토	12
9. 블로그 알림	13



Contents

II. 개인 블로그 메인

1. 개인블로그 메인	14
2. 프롤로그	15
3. 포토로그	16
4. 프로필	17
5. 방명록	18
6. 글목록(블로그형)	19
7. 글목록(목록형)	20
8. 글목록(웹진형)	21
9. 글보기	22
10. 태그	23
11. 블로그내 검색	24



Contents

III. 개인 블로그 관리

1. 블로그 빠른 관리	25
2. 환경설정	26
3. 디자인 설정	33
4. 블로그 글 관리	38
5. 함께 쓰는 블로그	42
6. 즐겨찾기 관리	44
7. 통계	47

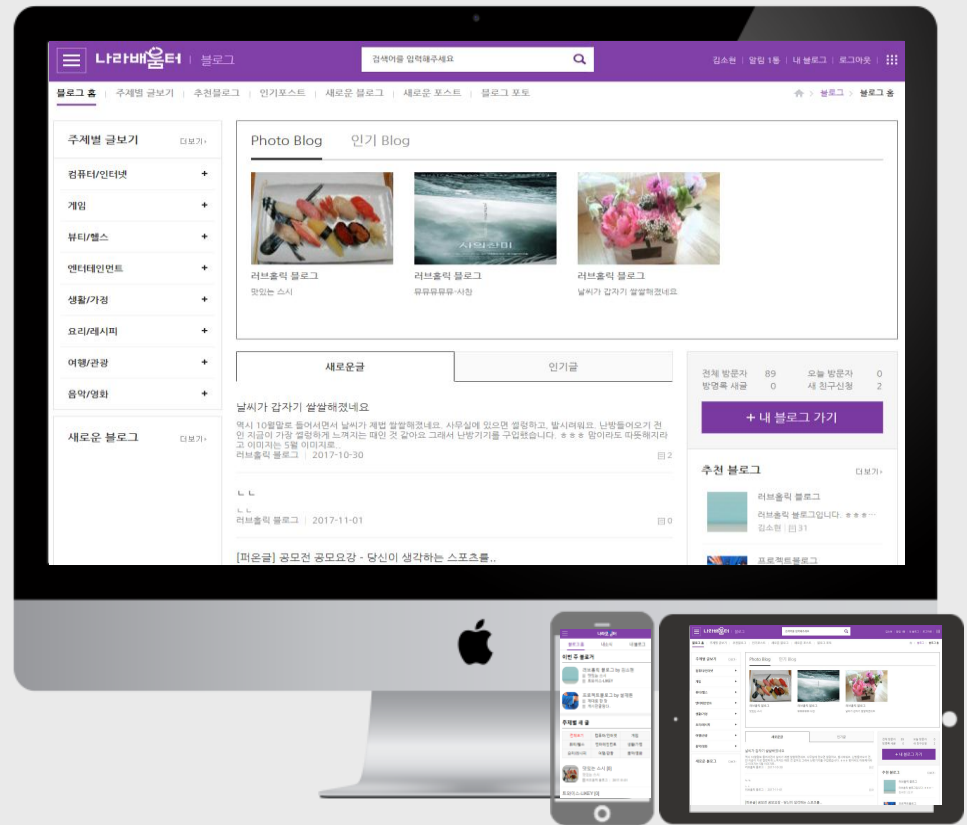


나라배움터 블로그(Blog) 서비스는, 개인의 지식이나 자료, 경험과 노하우를 일기(diary)처럼 기록하여 관리하고, 다른 학습자들과 함께 내용을 공유할 수도 있는 **개인 지식 기록관리 서비스**입니다.



지식 · 콘텐츠 생산

- 지식 · 콘텐츠 생산
- 지식 공유 및 축적



블로그는 나라배움터 및 커뮤니티, 지식Q&A, 공개학습자원 서비스와 연계되어 각 사이트의 지식을 내 블로그로 가져올 수 있고, 반대로 내 블로그의 지식을 다른 사이트에 공유할 수 있습니다.

지식 생성 및 축적

콘텐츠 저장 및 구축

게시판, 앨범 등에 자료 및
학습내용 저장 (텍스트, 이미지,
파일 등 다양한 형태 등록)

지식 공유

사용자 간 정보 및 지식 공유

퍼가기, 내용복사, 동시 글 올리기,
콘텐츠 평가 등 나라배움터 회원간
지식 공유

커뮤니티와 연동

통합 커뮤니케이션 서비스

커뮤니티 서비스와의 연동으로
효과 지식공유 효과 극대화

의사소통 지원

회원간 의사전달 도구로 활용

쪽지(알림), 친구 매티,
즐겨찾기(북마크),
회원정보 등 활용

* 나라배움터 사용자는 누구나 블로그 개설이 가능합니다. (1인-1블로그)

I. 블로그(Blog) 화면 설명

나라배움터 블로그 홈

(1). 블로그 홈

The screenshot shows the Naraeum Blog Home interface. Key elements are highlighted with red circles and numbers:

- 1**: Main navigation menu on the left side.
- 2**: Search bar at the top right.
- 3**: User profile and navigation links at the top right.
- 4**: Search input field at the top.
- 5**: 'New Blogs' section on the left sidebar.
- 6**: 'New Blogs' and 'Popular Blogs' tabs in the main content area.
- 7**: 'My Blogs' button at the top right.
- 8**: 'Recommended Blogs' section on the right.
- 9**: 'Category-wise View' button on the left sidebar.

- 1 블로그 메뉴
- 2 로그인 후 나타나는 영역
 - 블로그 생성한 이용자의 경우 내 블로그 가기 버튼이 나타남.
 - 블로그 미생성자는 블로그만들기 버튼 노출됨
 - 내 블로그 가기 클릭시 내 블로그로 이동
- 3 내 블로그 방문자 기록 및 새 친구신청 현황
- 4 검색 - 블로그명, 카테고리, 블로그글, 닉네임, 블로그주소 검색. 검색결과 페이지로 이동
- 5 새로 생긴 블로그 리스트
- 6
 - 새글은 최근 등록글 중 공개글 노출됨
 - 인기글은 전체관리자에서 설정 가능.
 - 미설정시 최근글중 포인트(조회, 추천수, 댓글수 등)가 높은 글이 노출됨
- 7 커뮤니티 알림 - 블로그, 블로그에서 보내는 커뮤니티 쪽지 기능. 팝업으로 열림
- 8 추천블로그
 - 관리자 시스템에서 설정
- 9 주제별 분류별 클릭시 해당 분류의 주제별 글보기 페이지로 이동

I. 블로그(Blog) 화면 설명

나라배움터 블로그 홈

(2). 블로그 만들기

: 블로그 만들기 화면입니다.

- 1 블로그 제목 입력
 - 2 블로그 설명 입력
 - 3 블로그 생성
- 블로그 만들기 이후 내 블로그 > 내 블로그 관리 에서 상세사항 설정 가능
만들기 시에는 최소정보로 간단히 생성

I. 블로그(Blog) 화면 설명

나라배움터 블로그 홈

(3). 주제별 글보기

: 주제별 글보기 화면입니다.

나라배움터 | 블로그

검색어를 입력해주세요

김소현 | 알림 1통 | 내 블로그 | 로그아웃

블로그 홈 | **주제별 글보기** | 추천블로그 | 인기포스트 | 새로운 블로그 | 새로운 포스트 | 블로그 포도

블로그 > 주제별 글보기

전체 방문자 89 | 오늘 방문자 0
방명록 새글 0 | 새 친구신청 2

+ 내 블로그 가기

추천 블로그

러브홀릭 블로그
러브홀릭 블로그입니다. ㅎㅎㅎ...
김소현 | 131

프로젝트블로그
프로젝트블로그입니다. 이곳이...
설재원 | 13

주제별 글보기

분야보기

전체보기

카테고리 생성일 · 포스트 등록일 · 인기순

기본 카테고리

러브홀릭 블로그

- L L
- 트와이스-LIKEY
- [미온글] 더불어사는 경제 권력4 - 과학기술
- 날씨가 갑자기 쌀쌀해졌네요
- 추억의 모자던지기

by 김소현 | © 2017-11-01 | 123

어떤생각의 블로그1

- ㅋㅋ
- 1
- 두번째 글쓰기 - 이미지 올리기
- 첫번째 글쓰기

by 허재호 | © 2017-06-28 | 4

- 1 주제별 디렉토리 선택시 아래에 해당 선택 분류에 속한 블로그 카테고리 리스트가 나옴
- 2 소팅탭

I. 블로그(Blog) 화면 설명

나라배움터 블로그 홈

(4). 추천블로그

: 추천블로그 화면입니다.

The screenshot shows the '나라배움터' (National Learning Center) blog homepage. The header includes the site name, a search bar, and user information (김소현 | 알림 1통 | 내 블로그 | 로그아웃). The main navigation bar lists '블로그 홈', '주제별 글보기', '추천블로그', '인기포스트', '새로운 블로그', '새로운 포스트', and '블로그 포토'. The '추천블로그' section is highlighted with a red circle and the number '1'. It displays two recommended blog posts:

- 러브홀릭 블로그**: 러브홀릭 블로그입니다. ★★★★★
- L L
- 맛있는 스시
- 트와이스-LIKEY..
- [미운콩] 더불어서..
- 무유유유유·사한
by 김소현 | 2017-06-28 선정
- 프로젝트블로그**: 프로젝트블로그입니다. 이곳이 뭐하는 곳이나구요. 열심히 일하는 곳입니다.
- 제대로 한 장
- 개시판글입니다..
- 첨부
by 설재원 | 2017-06-28 선정

On the left side, there is a sidebar with statistics (전체 방문자 89, 오늘 방문자 0, 방문록 새글 0, 새 친구신청 2) and a '+ 내 블로그 가기' button. Below that, there is a '추천 블로그' section with two items: '러브홀릭 블로그' and '프로젝트블로그'.

- 1 추천 블로그
- 전체관리자시스템에서 선정

I. 블로그(Blog) 화면 설명

나라배움터 블로그 홈

(5). 인기포스트

: 인기포스트 화면입니다.

The screenshot shows the Naraeum Blog Home page. The header includes the Naraeum logo, a search bar, and user information. The main content area is titled '인기포스트' (Popular Posts) and features a list of posts. A red circle '1' highlights the '인기포스트' title, and a red circle '2' highlights the filter buttons (year, month, view, and full view).

인기포스트 1

2017년 11월 보기 전체보기

첨부 (0)

러브홀릭 블로그 | by 김소현 | 2017-06-28 | 좋아요 0 | © 2017-07-17 선정

사진한장... 날씨가 안좋았어 (3)

언제더라... 그러니까... 사무실 앞 거리 한강.. 탐탐에서 찍은 날씨가 왜그래

러브홀릭 블로그 | by 김소현 | 2017-06-28 | 좋아요 0 | © 2017-06-28 선정

하나더.. 6월 록호쇼 (0)

ㅋㅋㅋ록호쇼

러브홀릭 블로그 | by 김소현 | 2017-06-30 | 좋아요 0 | © 2017-06-28 선정

- 1 인기포스트
 - 전체관리자시스템에서 선정
- 2 선정년/월별 보기
 - 디폴트는 전체보기

(6). 새로운 블로그 : 새로운 블로그 화면입니다.

나라배움터 블로그

검색어를 입력해주세요

김소현 | 알림 1통 | 내 블로그 | 로그아웃

블로그 홈 | 주제별 글보기 | 추천블로그 | 인기포스트 | **새로운 블로그** | 새로운 포스트 | 블로그 포도

전체 방문자 89 | 오늘 방문자 0
방명록 새글 0 | 새 친구신청 2

+ 내 블로그 가기

추천 블로그 더보기

러브홀릭 블로그
러브홀릭 블로그입니다. * * * * *
김소현 | 10/31

프로젝트블로그
프로젝트블로그입니다. 이곳이 ...
설재원 | 10/3

새로운 블로그 1

처음 만들어 보는 블로그
새로운 시작...
by 홍길동

이지은 블로그1
이지은 블로그입니다.
by 이지은

러브홀릭 블로그
러브홀릭 블로그입니다. * * * * *
by 김소현

- 1 새로운 블로그
 - 새로 생성된 블로그 리스트
 - 클릭 시 해당 블로그로 이동

I. 블로그(Blog) 화면 설명

나라배움터 블로그 홈

(7). 새로운 포스트

: 새로운 포스트 화면입니다.

- 1 새로운 포스트
 - 새로 등록된 블로그 포스트
 - 전체 공개 포스트

The screenshot shows the '나라배움터' blog homepage. The header includes the site name, a search bar, and user navigation options like '김소현 | 알림 1통 | 내 블로그 | 로그아웃'. The main navigation bar lists categories such as '블로그 홈', '주제별 글보기', '추천블로그', '인기포스트', '새로운 블로그', '새로운 포스트', and '블로그 포도'. The '새로운 포스트' section is highlighted with a red circle and the number '1'. It displays a list of posts:

- 맛있는 스시 (0)**: 맛있는 스시, 러브홀릭 블로그 | by 김소현 | 2017-11-01
- 트와이스-LIKEY (0)**: 트와이스 LIKEY, 러브홀릭 블로그 | by 김소현 | 2017-10-31
- [떠온글] 더불어사는 경제 전략4 - 과학기술 (0)**: 더불어사는 경제 전략4 - 과학기술 과학기술은 더불어 잘 사는 경제의 전략 4 항목에 들어있다. 과제를 만들어 내는 거야 누가 못하겠나 얼마나 이루어지는가가 관건.. http://clubnhil.awdat., 러브홀릭 블로그 | by 김소현 | 2017-10-31

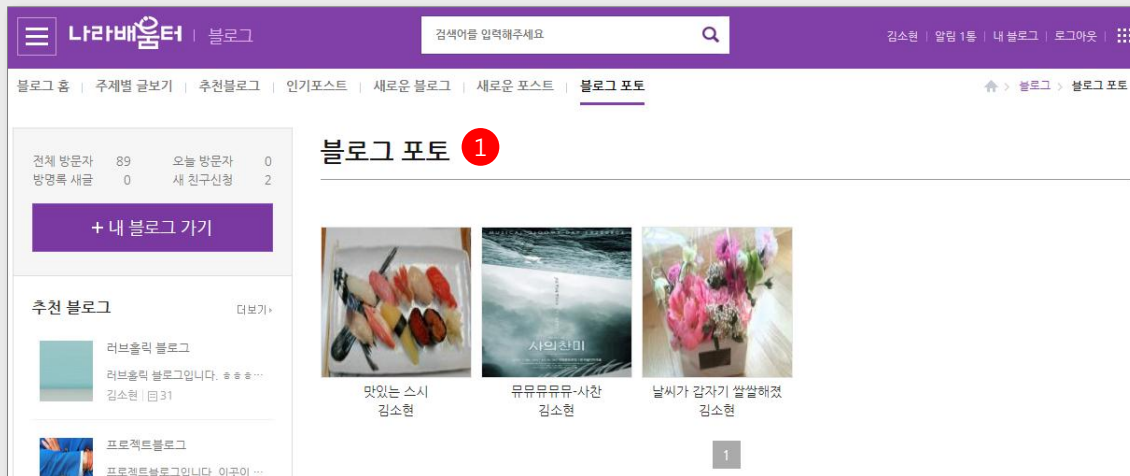
On the left sidebar, there are statistics for '전체 방문자' (89), '오늘 방문자' (0), '방명록 새글' (0), and '새 친구신청' (2). Below this is a '+ 내 블로그 가기' button and a '추천 블로그' section with two recommended blogs: '러브홀릭 블로그' and '프로젝트블로그'.

I. 블로그(Blog) 화면 설명

나라배움터 블로그 홈

(8). 블로그 포토

: 블로그 포토 화면입니다.



- 1 블로그 포토
 - 전체 관리자 시스템에서 선정
 - 전체 공개 포스트

I. 블로그(Blog) 화면 설명

나라배움터 블로그 홈

(9). 블로그 알림

: 블로그 알림(쪽지) 화면입니다.

The screenshot shows the '나라배움터 블로그' (Nara Baewootee Blog) home page. The interface includes a search bar, navigation tabs, and a list of blog posts. Five numbered callouts highlight specific elements:

- 1**: Points to the top navigation bar.
- 2**: Points to the '쪽지' (Message) tab in the left sidebar.
- 3**: Points to the '받은 쪽지' (Received Messages) section, which displays a table of messages.
- 4**: Points to the '쪽지 보내기' (Send Message) form, where a recipient name is entered.
- 5**: Points to the '보낸 쪽지' (Sent Messages) section, which displays a table of sent messages.

- 1 블로그 알림 (쪽지)
내게 온 미확인 알림(쪽지)
클릭 시 #2의 쪽지창 팝업
- 2 받은 쪽지함
- 목록에서 제목 클릭 시 쪽지 내용보기
페이지로 이동
- 3 쪽지 내용 보기
답장쓰기 클릭 시 #4의 답장보내기 창
팝업
삭제 클릭 시 쪽지 삭제
- 4 쪽지 보내기
- 5 보낸 쪽지함
- 목록에서 제목 클릭 시 쪽지 내용보기
페이지로 이동

(1). 개인 블로그 메인 : 개인 블로그 메인 화면입니다.

The screenshot shows a personal blog interface with the following elements and callouts:

- 1**: 블로그 바로가기 (Blog shortcuts) menu in the top right.
- 2**: 초기페이지 설정 (Initial page settings) for the blog.
- 3**: 내 프로필 보기 (View my profile) and 방명록 (Guestbook) links.
- 4**: 김소현 [수정] (Kim Sohyun [edit]) profile information.
- 5**: 블로그 (Blog) and 포토로그 (Photo log) navigation tabs.
- 6**: 글쓰기 (Write) and 관리 (Manage) buttons.
- 7**: 전체보기 (28) (View all) category selection.
- 8**: 북마크 (Bookmarks) list on the right sidebar.
- 9**: Post content area showing '맛있는 스시' (Delicious Sushi) posts.
- 10**: 달력 (Calendar) at the bottom left.

- 1 블로그 바로가기
- 친구블로그 바로가기/즐거찾기 바로가기
- 2 초기페이지 설정 : 블로그관리 > 프롤로그관리에서 설정 가능
프롤로그 : 블로그관리>프롤로그관리에서 프롤로그 페이지에 보여줄 게시판 설정
- 3 내 프로필 보기 -> 프로필 페이지로 이동
방명록 -> 방명록 페이지로 이동
- 4 내 블로그 정보 영역
블로그관리>기본정보에서 설정한 이미지, 블로그 설명글이 나옴
- 5 내 블로그인 경우 나타남. 글쓰기페이지로 이동
- 6 내 블로그인 경우 나타남. 블로그관리페이지로 이동
- 7 블로그 메뉴(블로그관리>카테고리관리에서 설정)
새글이 있는 경우 new아이콘이 붙음
비공개 메뉴의 경우 자물쇠아이콘이 붙음
친구공개 메뉴의 경우 친구공개 아이콘이 붙음
- 8 태그, 검색, 카운터, 북마크, 최근글, 최근댓글, 최근방문자, 친구블로그 섹션 등은 블로그 관리 > 레이아웃 관리에서 보여줄 메뉴 및 노출위치 설정에 따라 나타남
- 9 블로그 콘텐츠가 나타남
(블로그형, 목록형, 웹진형으로 볼 수 있음)
- 10 달력
- 날짜 클릭 시 해당 날짜에 등록된 포스팅 조회

(2). 프롤로그 : 프롤로그 화면입니다.

블로그홈 | 내 블로그 | 블로그 바로가기 | 로그아웃

러브홀릭 블로그
http://nhri.awdatabase.com:8080/blog/loveholic

프롤로그 | 블로그 | 포토로그

내 프로필 보기 | 방문록

1

포토로그

2

김소현 [수정]
러브홀릭 블로그입니다. *~*~*~*~*~*~*~*~*~*

프로필 | 친구신청 2

글쓰기 | 관리

전체보기(28)

기본 카테고리

2017다이어리

2017사진첩
2017여행사진첩
뮤지컬노트

함께쓰는 블로그

게시판

2017. 11

2017-11-01 댓글 0 맛있는 스시

2017-11-01 댓글 0 맛있는 스시

2017-10-30 댓글 0 무무무무무-사찬

2017-10-30 댓글 2 날씨가 갑자기 쌀쌀해졌네요

2017사진첩

글제목	스크랩	추천	작성일
· 사진한장... 날씨가 안좋았어 [3] 2017사진첩	0	0	2017-06-28
· 여행사진1 [1] 2017사진첩	0	0	2017-06-28

뮤지컬노트

글제목	스크랩	추천	작성일
· 무무무무무-사찬 뮤지컬노트	0	0	2017-10-30
· 하나다.. 6월 록호쇼 뮤지컬노트	0	0	2017-06-30
· 제일 좋아하는 사진1- 5월 비스티 뮤지컬노트	0	0	2017-06-28

- 1 프롤로그 클릭 시 #2처럼 프롤로그 구성 화면으로 나타남
- 2 프롤로그 : 블로그 관리>프롤로그관리에서 프롤로그 페이지에 보여줄 게시판 설정 각 게시판별 새글 리스트로 구성됨

(3). 포토로그

: 포토로그 화면입니다.

블로그홈 | 내 블로그 | 블로그 바로가기 | 로그아웃

러브홀릭 블로그
http://nhilawdatabase.com:8080/blog/loveholic

포토로그 블로그 포토로그 내 프로필 보기 변경목록

1 포토로그

2 포토로그

김소현 | 수경
러브홀릭 블로그입니다. ㅎㅎㅎㅎㅎ

프로필 친구신청 2

글쓰기 관리

전체보기(28)

기본 카테고리

2017다이어리

2017사진첩

2017여행사진첩

유지컬노트

함께쓰는 블로그

게시판

2017. 11

일 월 화 수 목 금 토

1 2 3 4

맛있는 스시 2017-11-01 댓글 0

맛있는 스시 2017-11-01 댓글 0

뮤뮤뮤뮤뮤-사한 2017-10-30 댓글 0

날씨가 갑자기 쌀쌀해졌네요 2017-10-30 댓글 2

dd 2017-08-01 댓글 0

qq 2017-08-01 댓글 0

올랑체크 2017-09-01 댓글 0

국립생물자원관사이트 사진1 2017-08-01 댓글 0

국립생물자원관사이트 사진1 2017-09-01 댓글 0

게시판글입니다.. 2017-08-28 댓글 0

사진한창... 날씨가 안좋았어 2017-08-28 댓글 3

스크랩테스트 2017-08-28 댓글 2

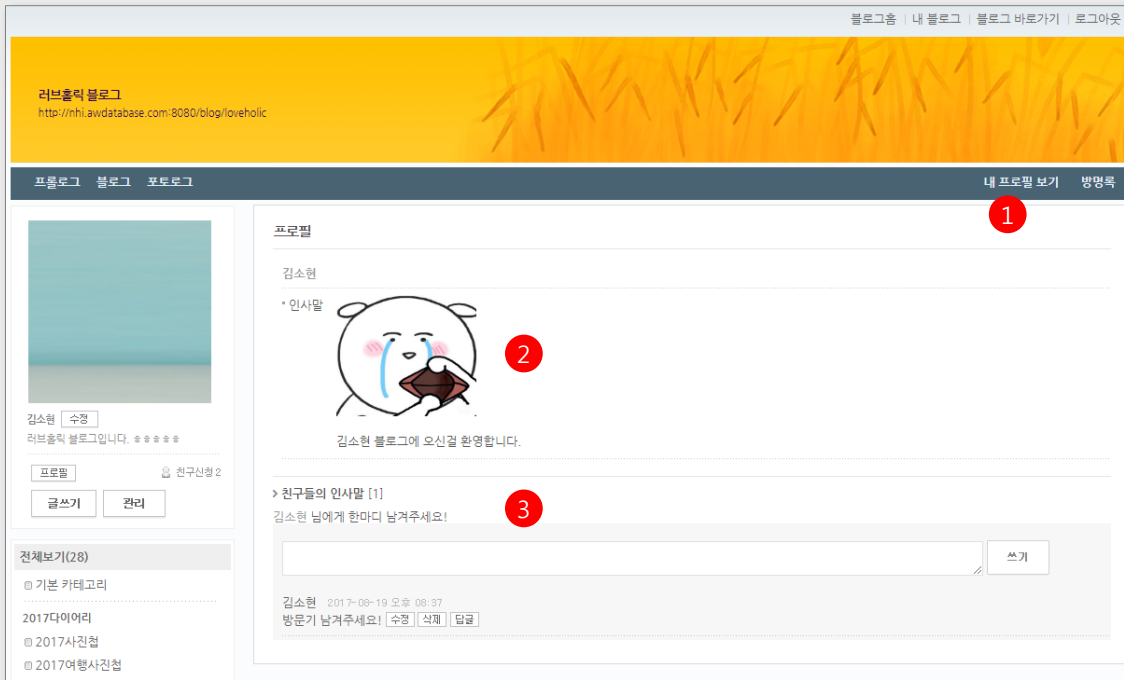
- 1 포토로그 클릭 시 #2처럼 포토로그 구성 화면으로 나타남

블로그 관리 > 프로필 관리에서 초기페이지를 포토로그로 설정한 경우임

- 2 블로그글 중 이미지 있는 글의 이미지(포토) 리스트 클릭 시 해당 글 페이지로 이동

(4). 프로필

: 프로필 화면입니다.



- 1 내 프로필 보기 클릭 시 아래에 프로필 페이지 나타남
- 2 블로그 인사말
- 블로그관리 > 프로필관리에서 설정
- 3 방문자들의 인사말(댓글형식)
- 본인 작성글 수정/삭제 가능

(5). 방명록

: 방명록 화면입니다.

- 1 방명록 클릭 시 아래에 방명록 페이지 나타남
- 2 방명록 글 작성
 - 비밀번호 체크 시 작성자와 블로그 운영자에게만 나타남.
- 3 방명록 작성글
 - 비밀번호의 경우 자물쇠아이콘 표시됨. 블로그 운영자와 작성자에게만 노출됨
- 4 글 작성자는 수정/삭제 가능
블로그 운영자는 삭제 가능

(6). 글목록(블로그형)

: 글목록 (블로그형) 화면입니다.

The screenshot shows a web browser displaying a blog page. At the top, there's a navigation bar with links like '블로그홈', '내 블로그', '블로그 바꾸기', and '로그아웃'. Below that is a header for '러브홀릭 블로그' with the URL 'http://nhi.awdatabase.com:8080/blog/loveholic'. A secondary navigation bar contains '프롤로그', '블로그', '포토로그', '내 프로필 보기', and '방명록'. The main content area is divided into a left sidebar and a main post area. The sidebar has a '전체보기(28)' section with a red circle '2' next to it, containing a '기본 카테고리' and a list of tags: '2017다이어리', '2017사진첩', '2017여행사진첩', and '유지컬노트'. The main post area shows a post titled '전체보기' with a red circle '3' next to it. The post content includes the text '사의찬미 김우진과 윤심덕은 과연 어떻게 된 것일까?' and '고상호 배우의 저 바다에 쓴다는 정말 멋진 것 같습니다.'. There are also tags, a comment section, and a '쓰기' button. A red circle '1' highlights the '블로그형' button in the top right of the post area.

- 1 글 전체보기 클릭 시 기본은 블로그형으로 나타나며, 목록형/웹진형으로도 볼 수 있음
- 2 카테고리 클릭 시 우측에 해당 카테고리에 속한 글들이 나타남. 블로그관리 > 카테고리관리에서 설정한 기본보기형태로 나타나게 됨
- 3 블로그형으로 보기 시 보이는 글 개수는 블로그관리 > 레이아웃에서 한페이지당 보여줄 글 수 설정에 따라 나타나게 됨

(7). 글목록(목록형)

: 글목록 (목록형) 화면입니다.

블로그홈 | 내 블로그 | 블로그 바로가기 | 로그아웃

러브홀릭 블로그
http://nhl.avdatabase.com:8080/blog/loveholic

프롤로그 블로그 포토로그 내 프로필 보기 방명록

전체보기 **3** 블로그형 **1** 목록형 테이블형

글제목	추진	작성일
• 맛있는 스시 2017여행사진첩 삭제 수정	🔥	2017-11-01
• 트와이스-LKEY 기본 카테고리 삭제 수정	🔥	2017-10-31
• [떠온글] 떠돌어사는 경제 권력4 - 과학기술 기본 카테고리 삭제 수정	🔥	2017-10-31
• 무유유유무-사찬 무지컬노트 삭제 수정	🔥	2017-10-30
• 날씨가 갑자기 쌀쌀하겠네요 [2] 기본 카테고리 삭제 수정	🔥	2017-10-30
• 추억의 모자던지기 기본 카테고리 삭제 수정	🔥	2017-10-27
• [떠온글] 공모전 공모요강 - 당신이 생각하는 스포츠를 즐기는 환경을 보여주세요. 참여방법 있음. 참여하실 분들.. 기본 카테고리 삭제 수정	🔥	2017-09-25
• 동 기본 카테고리 삭제 수정	🔥	2017-08-01
• dd 기본 카테고리 삭제 수정	🔥	2017-08-01
• qq 기본 카테고리 삭제 수정	🔥	2017-08-01

1 2 3

전체보기(28)

2 기본 카테고리

2017다이어리

2017사진첩

2017여행사진첩

김소현 [수정]
러브홀릭 블로그입니다. *****

프로필 친구신청 2

글쓰기 관리

- 1 글 전체보기의 목록형 보기 클릭 시 화면임.
- 2 카테고리 클릭 시 우측에 해당 카테고리에 속한 글들이 나타남.
블로그관리 > 카테고리관리에서 설정한 기본보기형태로 나타나게 됨
- 3 목록형으로 보기 시 보이는 글 개수는 블로그관리 > 레이아웃에서 한페이지당 보여줄 글 수 설정에 따라 나타나게 됨

(8). 글목록(웹진형)

: 글목록 (웹진형) 화면입니다.

블로그홈 | 내 블로그 | 블로그 바로가기 | 로그아웃

러브홀릭 블로그
http://nhil.awdatabse.com:8080/blog/loveholic

프로그래밍 블로그 포토로그

내 프로필 보기 방명록

전체보기 **3**

블로그형 목록형 **1** 웹진형

맛있는 스시 (0) | 2017여행사진첩 | by 김소현 2017-11-01 오후 04:37

맛있는 스시

김소현 | 수정
러브홀릭 블로그입니다. *****

프로필 친구신청 2

글쓰기 관리

전체보기(28)

2 기본 카테고리

2017다이어리

2017사진첩

2017여행사진첩

유지컬노트

함께쓰는 블로그

수정 | 삭제 | 0

트와이스-LIKEY (0) | 기본 카테고리 | by 김소현 2017-10-31 오후 04:37

트와이스 LIKEY

수정 | 삭제 | 0

[파운클] 더불어사는 경제 전략4 - 과학기술 (0) | 기본 카테고리 | by 김소현 2017-10-31 오후 03:19

더불어사는 경제 전략4 - 과학기술 과학기술은 더불어 잘 사는 경제의 전략 4 항목에 들어있다. 과제를 만들어내는 거야 누가 못하겠나 얼마나 이루어지는가 관련..
http://clubnhil.awdatabse.com:8080/cafe/... 채창희 블로그로 퍼갑니다. - by 채창희

수정 | 삭제 | 0

- 1 글 전체보기의 웹진형 보기 클릭 시 화면임.
- 2 카테고리 클릭 시 우측에 해당 카테고리에 속한 글들이 나타남.
블로그관리 > 카테고리관리에서 설정한 기본보기형태로 나타나게 됨
- 3 웹진형으로 보기 시 보이는 글 개수는 블로그관리 > 레이아웃에서 한페이지당 보여줄 글 수 설정에 따라 나타나게 됨

I. 블로그(Blog) 화면 설명

개별 블로그

(9). 글보기

: 글보기 화면입니다.

The screenshot shows a blog post titled '날씨가 갑자기 쌀쌀해졌네요 | 기본 카테고리 | by 김소현' with a date of '2017-10-30 오후 04:44'. The post content discusses the weather change. A '평가하기' (Evaluate) popup window is displayed, containing the text: '※ 조회하신 지식을 평가하는 곳입니다. 올바른 평가를 부탁드립니다.' and a rating scale from 1 to 5 stars. The popup also has '확인' (Confirm) and '취소' (Cancel) buttons.

- 1 글제목, 카테고리, 작성자
- 2 글주소
- 3 글 내용
- 4 글메뉴 영역
댓글수 클릭 시 댓글영역 펼치기/접기 가능
퍼가기 (커뮤니티로 퍼가기)
인쇄하기 클릭 시 인쇄창 팝업
- 5 본인글의 경우 수정, 삭제 나타남
수정 클릭 시 수정페이지로 이동
- 6 타인 블로그글의 경우 1인 1회 추천 가능
- 7 글 신고
- 8 댓글 영역
댓글의 답글을 달 수 있음
자신이 작성한 댓글의 수정, 삭제 가능
블로그 운영자는 삭제 가능
- 9 평가하기 팝업
5점 평가 평균점수 노출
본인 글 평가 불가

(10). 태그

: 태그 전체보기 화면입니다.

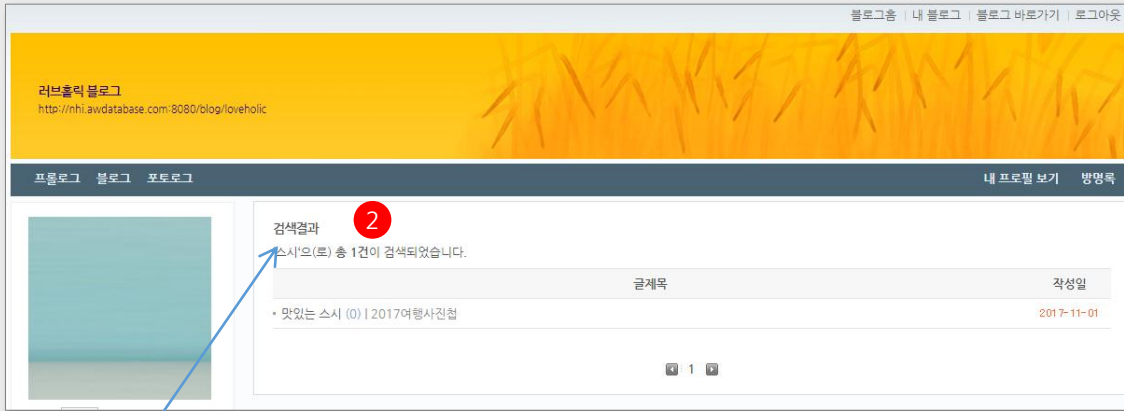
The screenshot displays the '태그 전체보기' (View All Tags) page for a blog. The top section shows the blog header and navigation. The main content area is divided into two parts:

- Top Section:** Displays the blog name '러브홀릭 블로그' and a list of tags. A red circle '1' highlights the tag '김소현 님의 태그'. To the right, there are sorting options: '최근등록순' (2), '인기순', and '가나다순'. A '태그관리' button (4) is also present.
- Bottom Section:** Shows a detailed view of the selected tag '김소현 님의 태그'. It lists documents associated with the tag, such as '유지컬 : 총 2 건' and '하나다.. 6월 록호소 (0) | 유지컬노트'. A blue arrow points from the '태그관리' button in the top section to the tag name in the bottom section.

- 1 태그 전체 리스트
- 2 최근등록순/인기순/가나다순 소팅
- 3 태그 클릭 시 해당 태그가 등록되어 있는 글 리스트 페이지로 이동
- 4 블로그관리 > 태그관리 페이지로 이동

(11). 블로그내 검색

: 블로그 내 글 검색결과 화면입니다.



- 1 검색어 입력 후 검색
- 2 검색결과 노출

I. 블로그(Blog) 화면 설명

개별 블로그 관리

(1). 블로그 빠른 관리

블로그 빠른 관리

환경설정
기본정보
프롤로그관리
인트로 관리
프로필관리
카테고리관리
공개설정
필터

디자인설정
레이아웃
스킨관리

글관리
포스트
방명록
댓글
태그

함께 쓰는 블로그
게시판 관리
게시물 관리

즐거찾기 관리
친구블로그
즐거찾기
친구신청 현황

블로그운영
통계보기

빠른 관리

블로그 기본정보, 공개설정, 레이아웃 설정 등 많이 사용하는 정보들을 확인, 관리할 수 있습니다.

기본정보 내 블로그의 기본 정보를 설정해주세요. 1

블로그 주소

블로그 이름
* 최대한글 30자, 영문/숫자 60자 한글 또는 영문을 혼합해서 만들 수 있어요.

블로그 설명
* 최대 한글 100자, 영문/숫자 200자 내에서 자유롭게 설정 글을 써 주세요.

메인이미지 선택된 파일 없음
 가트사이즈가 150픽셀로 고정됩니다.

공개설정 새 글을 올릴 때, 댓글이나 스크랩 등을 허용 할지 여부를 미리 설정해주세요. 2




댓글 전체 허용 친구에게만 허용 허용 안 함

RSS 허용 허용안함

* 설정한 내용은 새 글을 올 때 반영이 되지만 글을 올 때마다 변경 할 수 있어요.

레이아웃 내 블로그의 메뉴 배치 모양을 선택해주세요. 3



- 1 기본정보
- 블로그이름 설정, 블로그설명 입력, 블로그 이미지 설정
- 2 공개설정
댓글 허용여부, 스크랩 허용여부, 설정값은 기본값이 되며, 글 작성 시 변경 가능
- 3 레이아웃 설정
자세한 설정은 디자인설정 > 레이아웃, 또는 디자인설정 > 스킨관리에서 추가 설정 가능

(2). 환경설정

: 기본정보 관리 화면입니다.

The screenshot displays the '기본정보' (Basic Information) management interface. On the left is a navigation menu with options like '환경설정', '다자인설정', '글관리', '함께 쓰는 블로그', '즐거찾기 관리', and '블로그운영'. The main content area includes:

- 기본정보**: 내 블로그의 기본 정보를 설정해주세요.
- 블로그 주소**: http://nhl.awdatabase.com:8080/blog/loveholic
- 블로그 이름**: (1)
- 블로그 설명**: (2)
- 메인이미지**: 선택된 파일 없음 (3)
- 확인** (4)

- 1 블로그 이름 변경 및 컬러선택
- 2 블로그설명 변경
- 3 블로그 이미지 변경
- 4 변경내용 저장

(2). 환경설정

: 프롤로그 관리 화면입니다.



1 프롤로그 기본 설정

블로그 방문 시 처음으로 보여줄 페이지를 설정함

프롤로그 페이지 안내화면 사용여부 설정

- 자유형 선택 시 아래에 에디터가 나타나며 자유로이 내용을 작성할 수 있음

2 프롤로그 페이지에 보여줄 블로그 메뉴 설정

전체글리스트로 보여주던가, 아니면 보여줄 게시판을 선택 가능

(2). 환경설정

: 인트로 관리 화면입니다.

1 인트로 설정

#1-1 : 인트로페이지 사용여부 설정
사용하지 않음 설정시 #1-5의 인트로메뉴가 나타나지 않음
메뉴사용함 설정 시 #2의 인트로항목이 좌측 메뉴영역으로 나타나게 됨.

#1-2 : 인트로페이지 제목 설정. 설정한 내용대로 #1-5에 나타남

#1-3 : 초기 페이지 설정에 인트로로 설정 시 블로그 방문 시 인트로페이지가 나타나게됨

#1-4: #1의 설정내용 저장

2 인트로 페이지 내용 설정

#2-1 : 인트로 페이지 추가 클릭 시 아래에 에디터 나타나며 인트로 페이지 내용 작성 가능

#2-2 : 인트로페이지 이름이며, #1-1에서 메뉴사용시로 설정했을 경우 인트로페이지 좌측에 메뉴영역으로 존재. 여러 개의 인트로 페이지로 구성할 경우 링크역할을 함.

#2-3 : 인트로 페이지 메뉴영역의 그룹, 구분선 추가 및 페이지 삭제

#2-4 : #2의 설정내용 저장

3 #1, #2와 같이 설정시 나타나게 되는 인트로화면 예

I. 블로그(Blog) 화면 설명

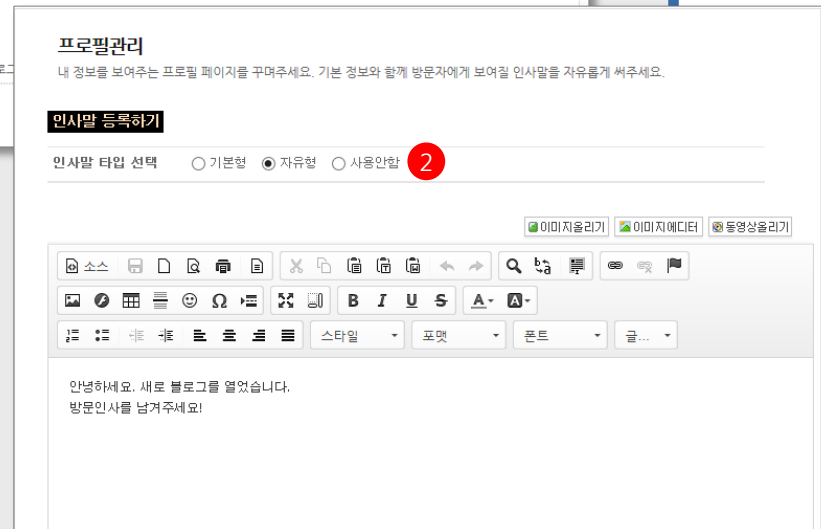
개별 블로그 관리

(2). 환경설정

: 프로필 관리 화면입니다.



- 1 기본형으로 설정 시
 - 인사말 입력
 - 이미지 입력
- 2 자유형으로 설정 시
 - 에디터가 나타나며 자유로이 입력



(2). 환경설정

: 카테고리 관리 화면입니다.

카테고리 관리

내 블로그의 카테고리를 만들고 관리할 수 있습니다. 카테고리에 따라 그룹짓기와 구분선으로 보기 편하게 구성해 주세요.

블로그 카테고리

> 카테고리 항목 1

기본 카테고리

[2017다이어리]
2017사진첩
2017여행사진첩
뮤지컬노트

> 미리보기 3

• 기본 카테고리

2017다이어리 3
• 2017사진첩
• 2017여행사진첩
• 뮤지컬노트

카테고리명

기본보기 블로그형 목록형 웹진형 2

공개여부 전체공개 친구공개 비공개

주제 --1차분류--
 --2차분류--

추가

* 카테고리 설정 완료 후, 확인 버튼을 클릭해야 설정해 둔 내용이 적용됩니다.

확인 4

- 1 현재 설정되어 있는 블로그 카테고리(메뉴) 클릭 시 아래(#2)에 수정영역 나타남
- 2 카테고리 추가버튼 클릭 시 #2에 추가영역 나타남
 - 카테고리명, 기본보기형태, 공개여부, 주제 설정 후 추가 버튼 클릭 시 추가됨
 - #1에서 카테고리명 클릭 시 #2에 수정영역 나타남
 - 그룹 추가버튼 클릭 시 그룹 추가/수정영역 나타남. 추가 버튼 클릭 시 추가됨
- 3 미리보기 영역
 - 비공개, 친구공개에 따라 아이콘으로 표시
- 4 확인 버튼을 눌러야 블로그에 적용됨

(2). 환경설정

: 공개설정 관리 화면입니다.

The screenshot shows the 'Public Settings' (공개설정) interface. The left sidebar contains navigation links for 'Blog Management' (블로그 관리), 'Environment Settings' (환경설정), 'Personal Settings' (다자간설정), 'Management' (관리), and 'Writing Blog' (함께 쓰는 블로그). The main content area is titled 'Public Settings' and includes the following sections:

- 공개설정**: A red circle with the number '1' is placed over the 'Public Basic' (공개 기본 공개) label.
- 블로그의 프라이버시를 설정합니다.**: 내 블로그를 많이 공개할지 아니면 조금은 비밀스럽게 관리할지 정할 수 있어요.
- 공개설정**: A sub-section header.
- 글쓴이 기본 공개**: A text input field.
- 댓글**: Radio buttons for '전체 허용' (selected), '친구에게만 허용', and '허용 안 함'.
- RSS**: Radio buttons for '허용' (selected) and '허용 안 함'. Below it, a note says 'RSS 구독기에 포스트 제공 여부를 선택해주세요.'
- ※ 설정한 내용은 새 글을 쓸 때 반영이 되지만 글을 쓸 때마다 변경 할 수 있어요.**
- 방명록 글쓰기 설정**: Radio buttons for '허용' (selected), '친구만 허용', and '비밀글만 허용'. Below it, a note says '※ 비밀글만 허용할 경우, 방문자는 자신이 쓴 방명록 글만 확인 할 수 있습니다.'
- 마우스 오른쪽 버튼**: Radio buttons for '허용' (selected) and '허용 안 함'. Below it, a note says '내 블로그 글의 복사 및 소스보기를 방지할 수 있습니다. ※ 블로그 주인은 설정에 상관없이 마우스 오른쪽 버튼을 사용할 수 있어요.'
- 확인**: A button with a checkmark icon.

1 공개설정 기본값을 설정함

댓글, 허용여부는 글쓰기 시 변경 가능함

(2). 환경설정

: 필터 설정 관리 화면입니다.

1 필터값 설정

단어 필터링 : 해당 단어 포함부분은 *** 표시로 나타남

ID 필터링 : 등록된 아이디는 댓글 작성 등 불가

I. 블로그(Blog) 화면 설명

개별 블로그 관리

(3). 디자인 설정

: 레이아웃 관리 화면입니다.

블로그 관리

환경설정
기본정보
프로그램관리
인트로 관리
프로필관리
카테고리관리
공개설정
필터

디자인설정
레이아웃
스킨관리

글관리
포스트
방명록
댓글
태그

함께 쓰는 블로그
게시판 관리
게시물 관리

올려찾기 관리
친구블로그
올려찾기
친구신청 현황

블로그운영
통계보기

프롤로그 블로그 포토로그

금쓰기 내 프로필 보기 방명록

레이아웃

내 블로그의 메뉴와 구성요소를 배치하십시오. 제공되는 레이아웃 중 하나를 고른 후 레이아웃에 맞게 메뉴를 설정해 주세요.

> 기본 레이아웃을 선택해주세요. 1

> 선택한 레이아웃에 따라, 노출할 메뉴의 위치를 선택해주세요. 2

왼쪽메뉴
달력
태그
검색
카운터

사용하지 않는 메뉴
북마크
최근 방문자
최근 방문
최근 방문 블로그
친구신청 현황

오른쪽메뉴

> 한 페이지당 보여줄 글 수 3

블로그형 1
목록형 10
웹진형 5

* 카테고리 설정 완료 후, 확인 버튼을 클릭해야 설정해 둔 내용이 적용됩니다.

확인

- 1 레이아웃 선택
- 2 레이아웃별 메뉴 노출위치 및 노출메뉴 설정
- 3 한 페이지당 보여줄 글 수 설정

I. 블로그(Blog) 화면 설명

개별 블로그 관리

(3). 디자인 설정

: 스킨관리 (배경스킨) 화면입니다.

프롤로그 블로그 포토리로그 글쓰기 내 프로필 보기 방명록

블로그 빠른 관리

환경설정
기본정보
프로필관리
인트로 관리
프로필관리
카테고리관리
공개설정
필터

디자인설정
레이아웃
스킨관리

글관리
포스트
방명록
댓글
태그

함께 쓰는 블로그
게시판 관리
게시물 관리

즐거찾기 관리
친구블로그
즐거찾기
친구신청 현황

블로그운영
통계보기

스킨 관리

제공되는 스킨을 사용하거나 직접 만들어주신 스킨을 이용해서 멋지게 블로그를 꾸며주세요.

직접입력

배경스킨 | 타이틀 스킨 | 타이틀 메뉴바 | 사이트 메뉴바

> 배경 스킨 | 블로그의 전체 배경이 될 스킨을 선택해 주세요.

> 미리보기

라브솔릭 블로그
/blog/loeholic

태그 | 방명록

게시판명

만약의 참가

작성일 | 2009.00.00 00:00:00 | 조회 00

나의 이번 위기가서 리더로강우에 걸음은... 그 위기를 물어봅니다. 당신의 결혼이아는 어떤 모습인가
을 장으로 선는 솔직한한 말로 지극한 단상을 직어강우에를 갖고 지극한 공경합니다.나의 이번 이
아사 최어강우에 걸음은... 그 위기를 물어봅니다. 당신의 결혼이아는 어떤 모습인가
나의 이번 위기가서 리더로강우에 걸음은... 그 위기를 물어봅니다. 당신의 결혼이아는 어떤 모습인가
로 장으로 선는 솔직한한 말로 지극한 단상을 직어강우에를 갖고 지극한 공경합니다.나의 이번 이
나의 이번 위기가서 리더로강우에 걸음은... 그 위기를 물어봅니다. 당신의 결혼이아는 어떤 모습인가
로 장으로 선는 솔직한한 말로 지극한 단상을 직어강우에를 갖고 지극한 공경합니다.나의 이번 이
나의 이번 위기가서 리더로강우에 걸음은... 그 위기를 물어봅니다. 당신의 결혼이아는 어떤 모습인가
로 장으로 선는 솔직한한 말로 지극한 단상을 직어강우에를 갖고 지극한 공경합니다.나의 이번 이
아사 최어강우에 걸음은... 그 위기를 물어봅니다. 당신의 결혼이아는 어떤 모습인가
로 장으로 선는 솔직한한 말로 지극한 단상을 직어강우에를 갖고 지극한 공경합니다.나의 이번 이

태그(0) | 소프팅(0)

이 게시물을 -

관심관보하기

배경

반복패턴

직접입력

배경색

탭메뉴 글씨 색 선택 #666666

클러선택 (배경색을 고려하여 선택해 주세요.)

확인

- 1 배경스킨 설정
- 2 미리보기
- 3 배경스킨 선택
배경스킨(기본스킨)은
전체관리자시스템 > 스킨관리에서
전체관리자가 업로드 한 배경스킨이
노출하게 됨
- 4 직접입력의 경우 이용자가 직접
배경스킨 파일을 올려 적용할 수 있음
- 5 탭메뉴 글씨 색상 설정
- 6 저장

배경

반복패턴

직접입력

배경색

이미지 크기

찾아보기... 적용

추천 가로 사이즈 990(2단), 1100(3단)pixel (jpg, gif)

반복

1회+배경색

클러선택

※ 스킨을 직접 입력하는 경우에는 미리보기 기능을 이용 할 수 없어요.

탭메뉴 글씨 색 선택 #666666

클러선택 (배경색을 고려하여 선택해 주세요.)

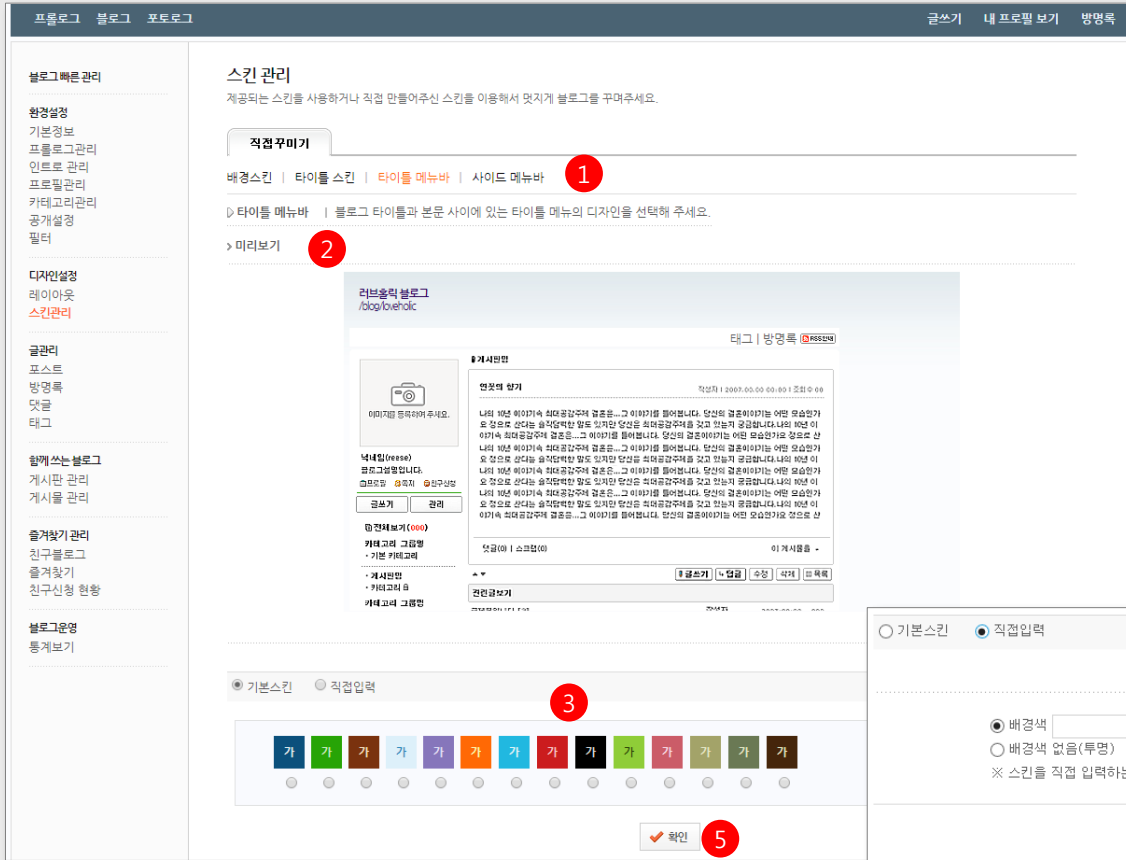
확인

I. 블로그(Blog) 화면 설명

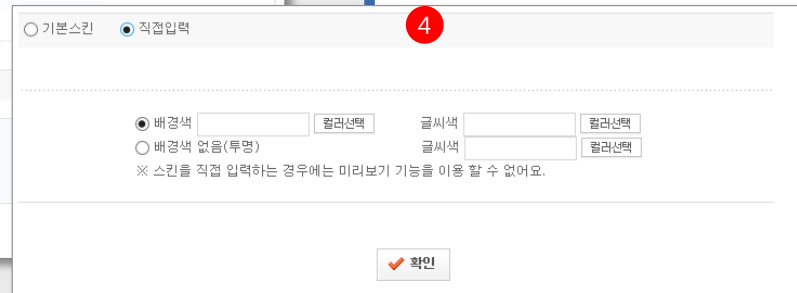
개별 블로그 관리

(3). 디자인 설정

: 스킨관리 (타이틀메뉴바) 화면입니다.



- 1 타이틀 메뉴바 설정
- 2 미리보기
- 3 타이틀 메뉴바 선택
기본스킨은 전체관리자시스템 > 스킨관리에서 전체관리자가 업로드 한 스킨이 노출하게 됨
- 4 직접입력의 경우 이용자가 직접 컬러 설정하여 적용할 수 있음
- 5 저장



I. 블로그(Blog) 화면 설명

개별 블로그 관리

(4). 블로그 글 관리

: 포스트 관리 화면입니다.

블로그 배너 관리

환경설정
기본정보
프롤로그관리
인트로 관리
프로필관리
카테고리관리
공개설정
필터

디자인설정
레이아웃
스킨관리

블로그 배너 관리

글쓰기 내 프로필 보기 방명록

포스트 관리

내 블로그에 등록된 포스트를 한 번에 관리할 수 있습니다.

전체선택 선택해제 유지컬노트 20개 보기

선택	글제목	카테고리	공개	추천	댓글	작성일
<input type="checkbox"/>	무유유유유·사찬	유지컬노트	공개	0	0	2017-10-30 오후 04:47
<input type="checkbox"/>	하나더.. 6월 복호소	유지컬노트	공개	0	0	2017-06-30 오후 04:24
<input type="checkbox"/>	제일 좋아하는 사진1· 5월 비스티	유지컬노트	공개	0	0	2017-06-28 오후 04:26

검색 선택된 글을 기본 카테고리 이동 삭제

- 1 기본은 전체보기.
카테고리별 보기 가능
- 2 검색
- 3 선택한 글을 카테고리 이동시킬 수 있음
- 4 선택한 글 삭제

I. 블로그(Blog) 화면 설명

개별 블로그 관리

(4). 블로그 글 관리

: 방명록글 관리 화면입니다.

블로그 관리

방명록글 관리 **1**

내가 다른 사람의 방명록에 남긴 글을 관리합니다.

전체선택 | 선택해제 | 20개 보기

선택	내가 남긴 방명록 글	작성일	댓글
<input checked="" type="checkbox"/>	[러브홀릭 블로그] 대학로 뮤지컬 사의찬미 DCF대명문화공장 1관 비발디파크홀 경동하/최연우/최재용 우리나라 최초의 대중가요 사의찬미와 일제강점기 조선 최고의 예술가 윤성덕과...	2017-10-30 오후 04:54	0
<input type="checkbox"/>	[러브홀릭 블로그] 안녕하세요. 좋은 글이 많이 있네요. 앞으로 자주방문하도록 하겠습니다. 오늘도 감동한 하루 보내세요.	2017-10-30 오후 04:53	0
<input type="checkbox"/>	[러브홀릭 블로그] asdfasf	2017-08-20 오후 03:10	0
<input type="checkbox"/>	[프로젝트블로그] 안녕하세요!	2017-08-01 오후 06:27	0
<input type="checkbox"/>	[러브홀릭 블로그] 어.. 되네음	2017-07-21 오후 01:14	0
<input type="checkbox"/>	[이지은 블로그] 안녕하세요	2017-07-21 오후 01:14	0
<input type="checkbox"/>	[러브홀릭 블로그] olooleooleo	2017-06-28 오후 07:28	0
<input type="checkbox"/>	[프로젝트블로그] 비밀글임다.	2017-06-28 오후 05:20	0
<input type="checkbox"/>	[프로젝트블로그] 아니 반가와오	2017-06-28 오후 05:19	1

검색 **2** | **3** 선택된 글들 삭제

- 1 내가 다른 사람의 블로그 방명록에 남긴 글 관리
- 2 검색
- 3 선택한 글 삭제

(4). 블로그 글 관리

: 댓글 관리 화면입니다.

The screenshot displays the '댓글 관리' (Comment Management) page. At the top, there are navigation links: '프롤로그', '블로그', '포토로그', '글쓰기', '내 프로필 보기', and '방명록'. The left sidebar includes sections for '블로그 빠른 관리', '환경설정' (with sub-items like '기본정보', '프롤로그관리', '인트로 관리', '프로필관리', '카테고리관리', '공개설정', '필터'), '다자간설정' (with '레이아웃', '스킨관리'), '글관리' (with '포스트', '방명록', '댓글', '태그'), and '함께 쓰는 블로그' (with '게시판 관리'). The main content area is titled '댓글 관리' with a red circle and the number '1' next to it. Below the title is the instruction '내 블로그에 남겨진 댓글을 관리합니다.' There are two tabs: '내가 쓴 댓글' and '내게 남긴 댓글'. Below the tabs are buttons for '전체선택' and '선택해제', and a '10개 보기' dropdown menu. The '댓글 리스트' table has a '선택' column and a '댓글 리스트' column. The list contains five entries, each with a checkbox, a comment preview, and a timestamp.

1 내가 다른 사람 블로그에 쓴 댓글과 내 블로그에 남긴 댓글 일괄 관리

- 선택한 글 삭제 가능

I. 블로그(Blog) 화면 설명

개별 블로그 관리

(4). 블로그 글 관리

: 태그 관리 화면입니다.

블로그 관리

태그 관리

내 블로그의 태그를 관리합니다.

전체선택 | 선택해제

1 최근등록순 | 인기순 | 기나다순 | 10개 보기

선택	태그	작성일
<input type="checkbox"/>	[트와이스-LIKEY]트와이스 [삭제]	2017-10-31 오후 04:37:44
<input type="checkbox"/>	[국립생물자원사이트 사진1]사진 [삭제]	2017-08-01 오전 11:14:41
<input type="checkbox"/>	[하나더.. 6월 록호소]블로그 [삭제]	2017-06-30 오후 04:24:11
<input type="checkbox"/>	[하나더.. 6월 록호소]록호소 [삭제]	2017-06-30 오후 04:24:11
<input type="checkbox"/>	[하나더.. 6월 록호소]뮤지컬 [삭제]	2017-06-30 오후 04:24:11
<input type="checkbox"/>	[사진한장... 날씨가 안좋았어]블로그 [삭제]	2017-06-28 오후 07:03:32
<input type="checkbox"/>	[사진한장... 날씨가 안좋았어]사진 [삭제]	2017-06-28 오후 07:03:32
<input type="checkbox"/>	[사진한장... 날씨가 안좋았어]동영상 [삭제]	2017-06-28 오후 07:03:32
<input type="checkbox"/>	[필터링테스트 단어는 도박]도박 [삭제]	2017-06-28 오후 05:14:45
<input type="checkbox"/>	[제일 좋아하는 사진1· 5월 비스티]블로그 [삭제]	2017-06-28 오후 04:26:14

2

3 선택된 글들 삭제

- 1 최근 등록순/인기순/기나다순으로 목록 정렬
- 2 선택 태그를 해당 글에서 삭제함
- 3 선택 태그를 해당 글에서 삭제함

(5). 함께 쓰는 블로그 : 게시판 관리 화면입니다.



- 1 블로그에 타인과 함께 쓸 수 있는 게시판을 추가, 수정, 삭제함
- 2 현재 개설되어 있는 게시판 목록. 클릭 시 #4에 게시판 수정영역이 나타남
- 3 게시판 추가 클릭 시 #3의 게시판 추가/수정 영역이 나타남
- 4 게시판 추가/수정 영역
#4-1 : 게시판이름
#4-2 : 쓰기권한 설정
#4-3 : 읽기권한 설정
- 5 게시판 메뉴 미리보기

(5). 함께 쓰는 블로그 : 게시물 관리 화면입니다.

블로그관리

환경설정
기본정보
프로그램관리
인트로 관리
프로필관리
카테고리관리
공개설정
필터

다자인성
레이아웃

게시물 관리

함께쓰는 게시판의 게시물을 조회하고, 관리할 수 있습니다.

전체선택 | 선택해제

전체보기 | 20개 보기

선택	글제목	게시판	조회수	댓글	스크랩	작성일
<input type="checkbox"/>	게시판글임다..	게시판	0	0	1	2017-06-28

검색

선택된 글들 | 게시판 | 이동 | 삭제

- 1 기본은 전체보기.
게시판별로 보기 가능
- 2 검색
- 3 글 이동
함께 쓰는 블로그에 개설된 게시판으로
이동 가능
- 4 선택글 삭제

(6). 즐겨찾기 관리

: 친구블로그 관리 화면입니다.

친구블로그 관리

등록한 친구 그룹을 관리합니다. 그룹명을 클릭하시면, 친구 목록을 보면서 관리할 수 있습니다.

<input checked="" type="checkbox"/>	취미친구	그룹수정	그룹삭제
<input checked="" type="checkbox"/>	테스터 블로그프로젝트 2017-06-30		
<input type="checkbox"/>	이지은 (2인) 이지은 블로그1 2017-07-21		
<input checked="" type="checkbox"/>	친구(비공)	그룹수정	그룹삭제
<input checked="" type="checkbox"/>	스터디친구	그룹수정	그룹삭제

※ 친구신청이 완료된 친구 이름 옆에는 (2인) 표시가 나타납니다.

그룹명 비공개 추가

- 1 그룹별 친구 블로그 리스트
- 2 그룹수정
- 3 등록된 친구 블로그 리스트
#3-1에서 그룹 이동클릭시 팝업
#3-2 : 삭제
- 4 새로운 그룹 추가

(6). 즐겨찾기 관리

: 즐겨찾기 관리 화면입니다.

- 1 그룹별 즐겨찾기 리스트
- 즐겨찾기는 친구 블로그와 달리
일반적인 링크임
- 2 그룹수정
- 3 등록된 즐겨찾기 리스트
#3-1에서 그룹 이동클릭시 팝업
#3-2 : 삭제
- 4 새로운 그룹 추가

(6). 즐겨찾기 관리

: 친구신청 관리 화면입니다.

프롤로그 블로그 포토리로그

글쓰기 내 프로필 보기 방명록

블로그 빠른 관리

환경설정
기본정보
프롤로그관리
인트로 관리
프로필관리
카테고리관리
공개설정
필터

다자인설정
레이아웃
스킨관리

글관리
포스트
방명록
댓글
태그

함께 쓰는 블로그
게시판 관리
게시물 관리

즐거찾기 관리
친구블로그
즐거찾기
친구신청 현황

블로그운영
통계보기

친구신청 관리

친구 신청 현황입니다. 나에게 신청한 친구와 내가 신청한 친구를 확인하세요.

나에게 친구 신청한 사람 1

이름	블로그	신청일
오재원	오재원 블로그	2017-08-19
aa		
[친구등록] [거절]		
허재호	어떤생각의 블로그1	2017-10-31
= =		
[친구등록] [거절]		

1 2

내가 친구 신청한 사람 2

이름	블로그	신청일
테스터	블로그프로젝트	2017-06-30
친구신청합니다.		
[취소]		

1 2

- 1 나에게 친구 신청한 사람 리스트가 나타남
승인 시 친구관계 성립
취소 시 신청내역 삭제됨
- 2 내가 친구 신청한 내역 리스트가 나타남
취소 시 신청내역 삭제됨

(7). 통계

: 통계보기 관리 화면입니다.

프롤로그 블로그 포도로그
글쓰기 내 프로필 보기 방문록

블로그 빠른 관리

환경설정
기본정보
프롤로그관리
인트로 관리
프로필관리
카테고리관리
공개설정
필터

디자인설정
레이아웃
스킨관리

글관리
포스트
방명록
댓글
태그

함께 쓰는 블로그
게시판 관리
게시물 관리

즐거찾기 관리
친구블로그
즐거찾기
친구신청 현황

블로그운영
통계보기

통계보기

내 블로그에서 일어나고 있는 일들을 한 눈에 볼 수 있습니다.

블로그 현황 내 블로그 현황을 확인 하세요. 1

개설일	2017-06-28 오후 01:50
마지막 방문	2017-11-03 오후 03:04
방문 횟수	89
카테고리	총 4 개 (공개 4개, 친구공개 0개, 비공개 0개)
함께 쓰는 블로그 게시판	총 1 개
친구블로그	친구 2 명 (친구 수락 전 1 명)
즐거찾기	4

블로그 글 통계 내 블로그에 올라온 글 수를 한눈에 보세요. 2

	블로그 포스트 관리	게시물 포스트 관리	댓글 관리	방명록 가기
전체 글 수	28	1	18	9
어제 글 수	0	0	0	0
오늘 글 수	0	0	0	0
이번달 글 수	1	0	0	0

블로그 방문 통계 내 블로그의 방문자 수를 확인 하세요. 3

전체 방문자수	89
어제 방문자수	0
오늘 방문자수	0

- 1 일반적인 블로그 개설 현황
- 2 블로그 글 통계
- 3 블로그 방문 통계

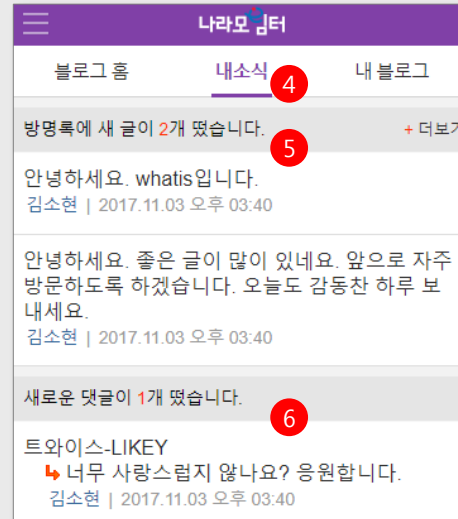
Contents

4. 모바일 블로그

(1). 블로그홈	49
(2). 개인블로그		
(가). 포스트	50
(나). 방명록	51
(다). 친구 새 글	52
(라). 글쓰기	53
(마). 검색	54



(1). 블로그홈



- 블로그 홈 메뉴
내소식 클릭 시 내소식 페이지로 이동
내 블로그 클릭 시 개별 블로그로 이동
블로그 미개설자의 경우 "블로그를 생성해주세요" alert
- 이번 주 블로거
- 추천블로그 리스트
- 주제별 새 글
- 해당 분야의 카테고리 글 리스트
- 내 소식 메뉴
- 방명록 새 글 리스트
- 더보기 클릭 시 방명록 게시판으로 이동
- 내 블로그의 새 댓글 리스트
- 더보기 클릭 시 해당 글 페이지로 이동

(2). 개인 블로그

The left screenshot shows the main blog page with the following elements:

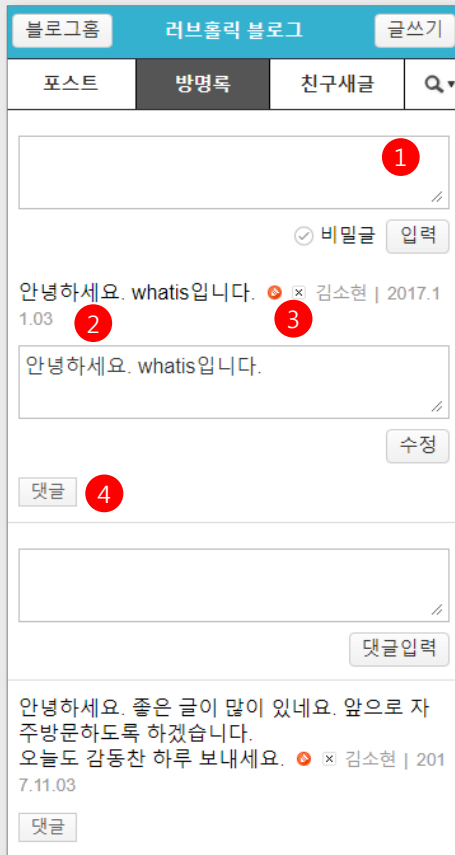
- 1**: '블로그 홈' (Blog Home) button
- 2**: '글쓰기' (Write) button
- 3**: '방명록' (Guestbook) button
- 4**: Post title '맛있는 스시' (Delicious Sushi)
- Post list items:
 - 트와이스-LIKEY (2017-10-31 오후 04:37 | 댓글 1)
 - [퍼온글] 더불어사는 경제 전략4 - 과학기술 (2017-10-31 오후 03:19 | 댓글 0)
 - 뮤뮤뮤뮤뮤-사찬 (2017-10-30 오후 04:47 | 댓글 0)

The right screenshot shows a detailed view of a post titled '용량체크' (Storage Check):

- 5**: Post title '용량체크'
- Author: 김소현(loveholic) | 2017-11-03 오후 03:59
- Content: A photo of a city street at night.
- Tags: 댓글 [1]
- Buttons: 댓글 1, 추천, 글쓰기, 목록, 삭제
- Navigation:
 - 다음글: 댓글허용ㅋㅋ [0]
 - 이전글: 랍스터동영상 [3]

- 1 '블로그 홈' 으로 이동
- 2 글쓰기 페이지로 이동
- 블로그 미생성자의 경우 처리"웹에서 블로그를 먼저 생성해 주세요"
- 3 글 전체보기
- 카테고리 선택 시 카테고리 글 리스트 조회
- 4 클릭 시 글 페이지로 이동
- 5 글 내용보기
- 카테고리 선택 시 카테고리 글 리스트 조회
- 글 내용
- 댓글리스트
- 추천
- 본인 작성글 삭제

(2). 개인 블로그



- 1 방명록 글 입력
 - 비밀글 체크 시 비밀글로 저장
- 2 작성글
 - 댓글
- 3 본인 작성글 수정, 삭제
 - 수정 클릭 시 아래 수정영역 나타남
- 4 댓글 영역
 - 클릭 시 아래 댓글 입력 영역 나타남

(3). 개인 블로그



- 1 친구 블로그 선택
- 디폴트는 전체보기
- 2 친구 블로그 새 글 리스트
- 클릭 시 해당 블로그 글 페이지로 이동

(2). 개인 블로그

The screenshot shows the 'Love Blog' (러브블로그) creation screen. It features a top navigation bar with '블로그홈', '러브블로그', and '글쓰기' buttons. Below this is a menu with '포스트', '방명록', and '친구새글' options. The main form includes a '블로그 카테고리' dropdown menu (1), a '제목' text input field (2), an '이미지올리기' button, and a large text area for '내용을 입력해주세요' (3). At the bottom, there are radio buttons for '글공개' (전체공개, 친구공개, 비공개) and '댓글' (허용, 허용안함) (4). '취소' and '확인' buttons are at the bottom right, along with a '맨위로' link.

- 1 블로그 카테고리 선택
- 2 제목 입력
- 3 내용 입력
- 4 공개 설정

(2). 개인 블로그



- 1 검색 버튼 클릭 시 아래에 검색영역 나타남
- 2 검색어 입력
- 3 검색결과 출력

나라배움터 '블로그(Blog)' 사용자 매뉴얼

고객지원:

Copyright© 인사혁신처 국가공무원인재개발원